



CONCEPTO	SEPTIEMBRE 2021	SEPTIEMBRE 2020
<b>INGRESOS Y OTROS BENEFICIOS</b>		
<b>INGRESOS DE LA GESTIÓN</b>	<b>48,114,051.13</b>	<b>35,930,730.59</b>
IMPUESTOS	0.00	0.00
CUOTAS Y APORTACIONES DE SEGURIDAD SOCIAL	0.00	0.00
CONTRIBUCIONES DE MEJORAS	0.00	0.00
DERECHOS	0.00	0.00
PRODUCTOS	0.00	0.00
APROVECHAMIENTOS	0.00	3,954,257.30
INGRESOS POR VENTA DE BIENES Y PRESTACIÓN DE SERVICIOS	48,114,051.13	31,976,473.29
PARTICIPACIONES, APORTACIONES, CONVENIOS, INCENTIVOS DERIVADOS DE LA COLABORACIÓN FISCAL, FONDOS DISTINTOS DE APORTACIONES, TRANSFERENCIAS, ASIGNACIONES, SUBSIDIOS Y SUBVENCIONES, Y PENSIONES Y JUBILACIONES	4,540,697,837.03	4,121,856,800.50
PARTICIPACIONES, APORTACIONES, CONVENIOS, INCENTIVOS DERIVADOS DE LA COLABORACIÓN FISCAL Y FONDOS DISTINTOS DE APORTACIONES	7,142,400.00	10,623,983.44
TRANSFERENCIAS, ASIGNACIONES, SUBSIDIOS Y SUBVENCIONES, Y PENSIONES Y JUBILACIONES	4,533,555,437.03	4,111,232,817.06
<b>OTROS INGRESOS Y BENEFICIOS</b>	<b>7,000,692.46</b>	<b>6,134,157.12</b>
INGRESOS FINANCIEROS	789,239.31	1,087,107.03
INCREMENTO POR VARIACIÓN DE INVENTARIOS	0.00	0.00
DISMINUCIÓN DEL EXCESO DE ESTIMACIONES POR PÉRDIDA O DETERIORO U OBSOLESCENCIA	0.00	0.00
DISMINUCIÓN DEL EXCESO DE PROVISIONES	0.00	0.00
OTROS INGRESOS Y BENEFICIOS VARIOS	6,211,453.15	5,047,050.09
<b>TOTAL DE INGRESOS Y OTROS BENEFICIOS</b>	<b>4,595,812,580.62</b>	<b>4,163,921,688.21</b>
<b>GASTOS Y OTRAS PERDIDAS</b>		
<b>GASTOS DE FUNCIONAMIENTO</b>	<b>2,731,605,735.98</b>	<b>2,413,632,286.32</b>
SERVICIOS PERSONALES	1,848,435,512.62	1,791,716,971.46
MATERIALES Y SUMINISTROS	258,914,451.76	266,700,474.96
SERVICIOS GENERALES	624,255,771.60	355,214,839.90
<b>TRANSFERENCIAS, ASIGNACIONES, SUBSIDIOS Y OTRAS AYUDAS</b>	<b>1,865,935.70</b>	<b>4,985,454.73</b>
TRANSFERENCIAS INTERNAS Y ASIGNACIONES AL SECTOR PÚBLICO	0.00	0.00
TRANSFERENCIAS AL RESTO DEL SECTOR PÚBLICO	0.00	0.00
SUBSIDIOS Y SUBVENCIONES	684,500.00	713,000.00
AYUDAS SOCIALES	1,181,435.70	4,272,454.73
PENSIONES Y JUBILACIONES	0.00	0.00
TRANSFERENCIAS A FIDEICOMISOS, MANDATOS Y CONTRATOS ANÁLOGOS	0.00	0.00
TRANSFERENCIAS A LA SEGURIDAD SOCIAL	0.00	0.00
DONATIVOS	0.00	0.00
TRANSFERENCIAS AL EXTERIOR	0.00	0.00
<b>PARTICIPACIONES Y APORTACIONES</b>	<b>0.00</b>	<b>0.00</b>
PARTICIPACIONES	0.00	0.00
APORTACIONES	0.00	0.00
CONVENIOS	0.00	0.00
<b>INTERESES, COMISIONES Y OTROS GASTOS DE LA DEUDA PÚBLICA</b>	<b>0.00</b>	<b>0.00</b>
INTERESES DE LA DEUDA PÚBLICA	0.00	0.00
COMISIONES DE LA DEUDA PÚBLICA	0.00	0.00
GASTOS DE LA DEUDA PÚBLICA	0.00	0.00
COSTO POR COBERTURAS	0.00	0.00
APOYOS FINANCIEROS	0.00	0.00
<b>OTROS GASTOS Y PERDIDAS EXTRAORDINARIAS</b>	<b>221,152,022.73</b>	<b>241,045,775.36</b>
ESTIMACIONES, DEPRECIACIONES, DETERIOROS, OBSOLESCENCIA Y AMORTIZACIONES	221,119,696.55	241,018,265.32
PROVISIONES	0.00	0.00
DISMINUCIÓN DE INVENTARIOS	0.00	0.00
AUMENTO POR INSUFICIENCIA DE ESTIMACIONES POR PÉRDIDA O DETERIORO U OBSOLESCENCIA	0.00	0.00
AUMENTO POR INSUFICIENCIA DE PROVISIONES	0.00	0.00
OTROS GASTOS	32,326.18	27,510.04
<b>INVERSIÓN PÚBLICA</b>	<b>0.00</b>	<b>0.00</b>
INVERSIÓN PÚBLICA NO CAPITALIZABLE	0.00	0.00
<b>TOTAL DE GASTOS Y OTRAS PÉRDIDAS</b>	<b>2,954,623,694.41</b>	<b>2,659,663,516.41</b>
<b>RESULTADO DEL EJERCICIO (AHORRO/DESAHORRO)</b>	<b>1,641,188,886.21</b>	<b>1,504,258,171.80</b>


700000

000005

  
M.S.P. ALEJANDRA AGUIRRE CRESPO  
SECRETARIA DE SALUD Y DIRECTORA GENERAL DE  
LOS SERVICIOS ESTATALES DE SALUD

  
M.A.P. CLAUDIA YADIRA HERRERA CANTO  
SUBDIRECTORA DE RECURSOS FINANCIEROS DE LOS  
SERVICIOS ESTATALES DE SALUD

  
LIC. ELVIA LUCÍA AGUILLÓN MORENO  
DIRECTORA ADMINISTRATIVA DE LOS  
SERVICIOS ESTATALES DE SALUD

  
LIC. JUAN CARLOS MONTALVO EUAN  
JEFE DE CONTABILIDAD DE LOS  
SERVICIOS ESTATALES DE SALUD